



Homeoterápica

farmácia de manipulação

GUIA DE HOMEOPATIA PARA PETS





Homeoterápica

Farmácia de manipulação

**“O IDEAL MAIS ELEVADO DE CURA É A RESTAURAÇÃO RÁPIDA,
SUAVE E PERMANENTE DA SAÚDE; ISTO É,
O LEVANTAMENTO E ANIQUILAÇÃO DA DOENÇA EM TODA A SUA EXTENSÃO
DA FORMA MAIS RÁPIDA, MAIS CONFIÁVEL E MENOS DESVANTAJOSA,
DE ACORDO COM PRINCÍPIOS CLARAMENTE REALIZÁVEIS.”**

(HAHNEMANN, "ORGANON DA ARTE MÉDICA" § 2).

INTRODUÇÃO

Samuel Hahnemann desenvolveu um sistema inovador de medicina no final do século XVIII. Ele primeiro descreveu o uso desse sistema, que chamou de homeopatia, em vários artigos. Ele refinou o sistema ao longo de sua vida, escrevendo seis edições de seu **“Organon”**; o último publicado postumamente. Há muitos anos os medicamentos homeopáticos são reconhecidos como seguros e efetivos para tratar doenças em humanos e animais. A homeopatia para animais foi amplamente usada no século XIX e no início do século XX.

Atualmente o valor da homeopatia para pets foi redescoberto.

Medicamentos homeopáticos são ideais para usar no alívio de sintomas de todas as doenças e condições dos pets.

A farmácia homeopática moderna possui um padrão impecável de qualidade, usando fontes naturais puras. Os medicamentos são seguros para usar, quando são devidamente prescritos.

O uso do medicamento homeopático pode significar que as drogas convencionais podem não ser requeridas, mas homeopatia também pode ser usada como terapia complementar por pacientes que necessitam de medicamentos convencionais.

É importante lembrar que este guia não é um substituto para o tratamento veterinário.

Os medicamentos aqui sugeridos poderão, sem dúvidas, para ajudar o seu pet.

Todavia, os sintomas de doenças sérias, ou aqueles sintomas que persistem mais que alguns dias devem ter a atenção de um veterinário tão logo possível.

Nunca continue com medicamentos homeopáticos se a condição do seu pet piorar.

Nas páginas seguintes você encontrará uma explanação do que a homeopatia é, como começou, como pode ajudar os animais, como selecionar o medicamento correto para seu pet e como administrar e estocar os medicamentos.

Por favor assegure-se de ler as informações na escolha do medicamento e a doses antes de iniciar o uso de medicamentos para seu pet.

A homeopatia é um método suave, seguro e efetivo de tratamento.

Seu pet irá agradecer por escolher o uso da homeopatia!



O QUE É A HOMEOPATIA

O nome homeopatia vem da palavra grega homeo, que significa **“como”** ou **“semelhante”** e pathos, que significa **“sofrimento”**.

O princípio da homeopatia pode ser sintetizado como **“semelhante trata semelhante”**. Em outras palavras, a substância que causa certo sintoma quando tomada como uma dose material, pode ser usada para curar os mesmos sintomas em um organismo doente, porém se administradas em doses altamente diluídas e dinamizadas (potencializadas). Os medicamentos homeopáticos agem em um nível profundo no organismo, e o estimula aos próprios mecanismos de cura. Atuam de forma diferente aos medicamentos convencionais que tendem a suprimir os sintomas.

Recentemente as teorias da mecânica quântica estão possibilitando uma nova visão da ação dos medicamentos homeopáticos nos sistemas biológicos. Segundo a visão do professor George Vithoulkas da International Academy of Classical Homeopathy, qualquer patologia, seja funcional ou estrutural, pode ser detectada na mudança da energia geral do organismo.

Tal energia é constituída por campos de força de acordo com a física quântica. Assim, toda perturbação do organismo afeta o spin de elétrons de diferentes elementos, e sua recuperação poderia ocorrer com um agente semelhante à força eletromagnética que criou o problema. A hipótese é baseada em duas abordagens, a ideia do spin dos elétrons e da força vital.

Os medicamentos homeopáticos são os campos específicos de força da substância que usamos para influenciar o organismo no nível de força vital.


Após o processo de potencialização, através diluições e sucussões constantes, o remédio chega em um estado de pura energia na forma de um campo específico de força idiomórfica à substância que é diluída e potencializada.

Uma vez que o remédio atinge este estado de energia, ele pode influenciar as partículas subatômicas que estão

conectando a estrutura material com o campo de forças no organismo doente. Portanto, no tratamento homeopático, o remédio está agindo sobre um nível subatômico, sobre os chamados campos de força do organismo.

Tem que ser entendido que o remédio homeopático pode influenciar a força vital apenas por uma força que é de uma natureza semelhante.

Na verdade, essa força é gerada no laboratório pelo processo de potencialização do medicamento.



Na homeopatia, por exemplo, se um indivíduo tem estresse emocional repentino, como uma rejeição inesperada ou uma súbita e dolorosa interrupção do amor, todo um grupo de sintomas surgem instantaneamente, como secura extrema da boca, uma sensação de desmaio, como se o sangue tivesse escorrido pelo pés como se tudo estivesse perdido na vida,

uma sensação de profundo isolamento com fortes palpitações, uma sensação de confusão e assim por diante. Este tipo de grupo de sintomas pode ser neutralizado por uma única dose homeopática de *Natrum muriaticum* em alta potência. Parece que todas as partículas subatômicas do elemento *Natrum* que estão dispersas por todo o corpo, dentro dos diferentes órgãos são instantaneamente afetados por um choque emocional ou de qualquer outro tipo. Então, o remédio correto é selecionado da Matéria Médica homeopática, pode produzir uma espécie de reinicialização instantânea do organismo com o desaparecimento dos sintomas relevantes.

TRATANDO ANIMAIS COM HOMEOPATIA



A homeopatia é particularmente útil em condições em que os medicamentos convencionais podem ter efeitos colaterais indesejáveis, como problemas de comportamento, epilepsia e doenças da pele. É suave o suficiente para ser usado em animais jovens, idosos, debilitados ou com doenças crônicas. Pode ajudar em problemas que podem ser difíceis de tratar com a medicina convencional, como doenças recorrentes ou crônicas. Ela permite que o corpo tenha uma cura mais profunda.



Os animais respondem bem a homeopatia, contudo como a homeopatia depende de uma observação atenta dos sintomas e leva em consideração o caráter, temperamento, hábitos e preferências do paciente, é importante conhecer bem o seu animal de estimação. Seu cachorro tem medo de trovão? Ou tem uma paixão por chocolate? Seu gato escolhe o lugar mais quente possível para dormir? A coceira no nariz ocorre pela manhã, tarde ou noite? A infecção do ouvido sempre ocorre no lado direito ou esquerdo? Tais informações são importantes para a escolha da medicação correta.

Se você conhece bem seu pet, você pode tratar sintomas leves com a homeopatia de forma rápida e segura, usando os medicamentos listados abaixo, porém é importante lembrar que este Guia de Homeopatia para Pets não substitui o tratamento veterinário. Os sintomas sérios ou que persistirem por mais que alguns dias devem ter a atenção de um veterinário tão logo possível. Nunca trate problemas agudos por conta própria, sempre busque um veterinário primeiro. Todavia, medicamentos homeopáticos podem ser associados de forma segura aos medicamentos convencionais.



COMO USAR MEDICAMENTOS HOMEOPÁTICOS



A homeopatia pode ser usada para tratar um número surpreendente de condições em animais grandes e pequenos. O uso ideal da homeopatia é repertorizar e prescrever classicamente para cada caso. Isso dá os melhores resultados para os animais. Medicamentos homeopáticos podem ser usados como um tratamento sintomático em uma base de curto prazo, no entanto, em situações de primeiros socorros podem ser muito eficazes. A homeopatia pode ser usada como terapia em traumas e lesões agudas; por exemplo, em entorses, concussões e picadas de insetos.

Nesses casos, o remédio homeopático apropriado pode minimizar ou eliminar o inchaço e a dor e reduzir o tempo de recuperação. Pode ser usados em muitos tipos de condições inflamatórias, como diarreia aguda e crônica, gengivite crônica, condições respiratórias agudas e crônicas e outras condições que podem ou não responder às terapias convencionais. A homeopatia pode ser usada para tratar todos os tipos de doenças de pele agudas e crônicas, incluindo infecções e alergias, e se usada de forma adequada, pode mesmo ser eficaz no tratamento de desordens imunomediadas.

Embora a homeopatia possa ser mais eficaz no tratamento de condições não graves, também pode ser muito útil no tratamento de muitas condições crônicas, como artrite e espondilose. A homeopatia também pode ser útil no alívio do desconforto associado ao câncer

(ver no site Homeoterápica – Imunoterapia Natural).




SELECIONANDO A POTÊNCIA

Os medicamentos homeopáticos são produzidos com diferentes “forças” (potências). Isto significa que durante o processo de manipulação, a substância original é crescentemente diluída e dinamizada, adquirindo diferente força energética e isso denomina-se potência.

Os medicamentos são disponíveis em diferentes potências. Em geral, para animais domésticos recomenda-se usar a potência 6 C.

Eles têm um gosto bom, então a maioria dos animais não se importa nem um pouco com isso; muitos cães os lambeirão na colher.

Também é bom dissolver os glóbulos ou pílulas em uma pequena quantidade de água e administrar com uma colher limpa, seringa ou conta-gotas. Isso é especialmente útil para gatos. Medicamentos líquidos podem ser administrados em gotas diretamente na boca ou adicionados na água.



FORMAS DE ADMINISTRAÇÃO

O ideal é administrar o medicamento direto na boca, no mínimo meia hora antes da refeição. Coloque 4 a 10 glóbulos ou 2 tabletes em uma colher limpa e tampe novamente o frasco imediatamente. Dê o remédio ao animal imediatamente, despejando-o na boca.



DOSAGEM E FREQUÊNCIA

Para problemas agudos, tais como choque ou hemorragia, dar 4 a 10 glóbulos a ou 2 tabletes a cada 5 minutos por mais de uma hora.

Para sintomas severos, mas menos agudos, tais como diarreia, dar 4 a 10 glóbulos ou 2 tabletes a cada 15 minutos por 3 horas, e então a cada hora pelo restante do dia.

Depois dê os glóbulos 3 vezes ao dia por 3 dias, ou até os sintomas desaparecerem.



Para sintomas crônicos, tais como coceiras persistentes na pele, dar 4 a 10 glóbulos ou 2 tabletes, 3 vezes ao dia por uma semana, seguindo com glóbulos duas vezes ao dia por duas semanas.

Em todos os casos parar de dar os medicamentos se os sintomas desaparecerem completamente.



ARMAZENAMENTO

Armazenar os medicamentos homeopáticos em locais frescos, secos e protegidos da luz e de campos de aparelhos eletrônicos, bem como longe de substâncias de odores fortes como menta, perfumes e essências.

Se algum tablete ou glóbulo cair fora da embalagem, não os retorne à embalagem.

TABELA DE SINTOMAS E MEDICAMENTOS

SINTOMAS	DESCRIÇÃO	MEDICAMENTO
Abdomen	Desconforto após refeição Inchaço com estrondo audível Dor com inchaço após comer pequenas quantidades	<i>Nux vômica</i> <i>Carbo vegetabilis</i> <i>Lycopodium clavatum</i>
Abrasão	Para pele intacta	<i>Arnica montana</i>
	Para pele ferida (use externamente Calêndula e solução de tintura de Hypericum)	<i>Hypericum perforatum</i>
Abcesso	Agudo, com inflamação, dolorido ao toque	<i>Hepar sulphuris</i>
	Crônico, persistente	<i>Silicea</i>
	Abcessos na boca	<i>Mercurius solubilis</i>
Agressão	Comportamento agressivo	<i>Belladonna</i>
Alergia	Pele inchada e brilhante	<i>Apis mellifica</i>
	Pele com coceira e quente	<i>Sulphur</i>

SINTOMAS	DESCRIÇÃO	MEDICAMENTO
Alopecia (perda de pelo)	Em animais frios que precisam de calor	<i>Arsenicum album</i>
	Quando a pele é seca e rachada	<i>Natrum muriaticum</i>
Artrite	Pior para primeiro movimento após descanso, mas melhor com o exercício contínuo	<i>Rhus toxicodendron</i>
	Com muito inchaço	<i>Apis mellifica</i>
	Se as articulações estiverem machucadas	<i>Arnica montana</i>
	Com doença óssea	<i>Calcarea fluorica</i>
	Melhora com repouso e piora com movimento	<i>Bryonia dioica</i>
Balanitis (inflamação no pênis com descarga)	Descarga amarela ou verde	<i>Mercurius solubilis</i>
	Descarga cremosa e profusa (externamente usar soluções com tinturas de Calêndula e Hypericum)	<i>Pulsatilla nigricans</i>
Conjuntivite	Simples, sem complicações	<i>Argentum nitricum</i>
	Com descarga cremosa	<i>Pulsatilla nigricans</i>
	Após viajar com a cabeça para fora da janela do carro	<i>Aconitum napellus</i>
	Quando as margens das pálpebras estão vermelhas	<i>Euphrasia officinalis</i>

SINTOMAS	DESCRIÇÃO	MEDICAMENTO
Constipação	Simples, sem complicações	<i>Carbo vegetabilis</i>
	Com perda de apetite	<i>Nux vomica</i>
	Com doença de pele	<i>Sulphur</i>
	Durante gestação	<i>Sepia</i>
	Fezes pequenas e duras difíceis de passar	<i>Lycopodium clavatum</i>
Convulsões	Com febre	<i>Belladonna</i>
	De estresse	<i>Ignatia amara</i>
	De dentição	<i>Chamomilla</i>
Coprofagia	comendo as próprias fezes	<i>Calcarea carbonica</i>
Cortes	Banho com solução de tintura de Calendula e Hypericum ou passar creme de Calêndula	
Cistite	Com alta temperatura	<i>Belladonna</i>
	Com dificuldade de passar urina	<i>Apis mellifica</i>
	Com tensão e sedimento vermelho na urina	<i>Lycopodium clavatum</i>
Enjôo de viagem	Com inquietação e medo	<i>Aconitum napellus</i>
Epilepsia	Em animais nervosos	<i>Ignatia amara</i>



SINTOMAS	DESCRIÇÃO	MEDICAMENTO
Diarreia	Com fezes aquosas	<i>Arsenicum album</i>
	Viscosa com manchas de sangue	<i>Mercurius solubilis</i>
	Em animais nervosos	<i>Argentum nitricum</i>
	Com vômito	<i>Arsenicum album, Ipecacuanha</i>
Doença hepática	Causada por alimentação imprópria	<i>Nux vomica</i>
	Com icterícia	<i>Mercurius solubilis</i>
	Com febre	<i>Belladonna</i>
	Doença hepática crônica , frequentemente com fluido no abdômen	<i>Lycopodium clavatum</i>
	Associada com pele seca e descarga aquosa, frequentemente pior tarde da noite	<i>Arsenicum album</i>
	Casos persistentes	<i>Rhus toxicodendron</i>
	Descarga grossa, amarela e ofensiva	<i>Lycopodium clavatum</i>
Eczema	Para animais que preferem lugares frios, com pele vermelha e quente	<i>Sulphur</i>
	Para animais que preferem o calor, com pele seca e escamosa	<i>Arsenicum album</i>
	Para peles secas e rachadas	<i>Natrum muriaticum</i>
	Para descargas pegajosas	<i>Graphites</i>
	Para coceiras violentas com pele ulceradas	<i>Lycopodium clavatum</i>

SINTOMAS	DESCRIÇÃO	MEDICAMENTO
Exaustão	Após doença	<i>Arnica montana</i>
Exaustão	Seguindo estresse	<i>Kalium phosphoricum</i>
Falsa gravidez	Quando cadela é temperamental e viciosa	<i>Sepia</i>
Febre	Estágios iniciais	<i>Aconitum napellus</i>
	Com temperaturas muito altas e sede	<i>Belladonna</i>
Inquietação	Com frequente mudança de posição	<i>Arsenicum album</i>
Insônia	Em animais idosos	<i>Arsenicum album</i>
Luto	Perda de ninhada ou de companhia	<i>Ignatia amara</i>
Mal hálito	Devido dentes cariados ou fracos	<i>Calcarea fluorica</i>
	Devido acúmulo de tártaro e gengiva inflamada	<i>Mercurius solubilis</i>
	Devido distúrbios gástricos	<i>Carbo vegetabilis</i>
	Com constipação	<i>Nux vomica</i>
	Após estresse	<i>Kalium phosphoricum</i>
Olhos	Formação de lágrima profusa	<i>Euphrasia</i>
Olhos	Pálpebras inchadas com descarga amarela	<i>Kalium bichromicum</i>
Orchitis (inflamação nos testículos)	Com extrema sensibilidade ao toque	<i>Hepar sulphur</i>


SINTOMAS	DESCRIÇÃO	MEDICAMENTO
Mastite	Para glândulas quentes e doloridas	<i>Belladonna</i>
	Glândulas sensíveis	<i>Bryonia dioica</i>
	Matite crônica	<i>Calcarea fluorica</i>
Medo	Após um choque repentino	<i>Aconitum napellus</i>
	De barulho, ex. fogos de artifício	<i>Gelsemium</i>
	Hipersensibilidade geral a barulho	<i>Kalium phosphoricum</i>
Picada de inseto	feridas perfuradas, picadas de insetos, especialmente quando a pele parece azulada e a área fica melhor com o frio	<i>Ledum palustre</i>
	Para animais que não gostam de calor	<i>Sulphur</i>
Sarna	Para animais que preferem calor	<i>Arsenicum album</i>
	Em animais idosos	<i>Kalium phosphoricum</i>
Tremor	Após muito exercício	<i>Rhus toxicodendron</i>
	Reação adversa	<i>Thuja</i>
Vacinação		

Se um animal estiver gravemente doente, procure orientação veterinária imediatamente

ESTE MATERIAL É RESULTADO DE UMA REVISÃO BIBLIOGRÁFICA REALIZADA PELA DRA. ENEIDA JANISCKI DA LOZZO.

REFERÊNCIAS

- INTERNATIONAL ASSOCIATION FOR VETERINARY HOMEOPATHY EM - [HTTPS://WWW.IAVH.ORG/EN/](https://www.iavh.org/en/)
- AN INTRODUCTION AND GUIDE TO HOMEOPATHY FOR YOUR PETS. WIGMORE PUBLICATIONS LTD. 6 ED. 2008, LONDON.
- VITHOULKAS, G. ET AL. THE SPIN OF ELECTRONS AND THE PROOF FOR THE ACTION OF HOMEOPATHIC REMEDIES. JOURNAL OF MEDICINE AND LIFE, V. 13, ISSUE 3, P. 278-282, 2020.
- WANDA G. VOCKEROTH. VETERINARY HOMEOPATHY: AN OVERVIEW. CAN VET J. V.40, P. 592- 594, 1999.



Homeoterápica

farmácia de manipulação

 /HOMEOTERAPICA

 @HOMEOTERAPICA

WWW.HOMEOTERAPICA.COM.BR/